

# **Procedury postępowania w przypadku stwierdzenia stosowania cyberprzemocy w Zespole Szkół w Michalowie**

## **Wstęp:**

Zapewnienie uczniom bezpieczeństwa w szkole jest jednym z najważniejszych zadań placówki oświatowej. Ujawnienie zjawiska cyberprzemocy wymaga podjęcia w szkole konkretnych działań interwencyjnych.

## **Postanowienia ogólne:**

1. Szkoła prowadzi działania profilaktyczne uświadamiające całej społeczności szkolnej (uczniom, rodzicom, nauczycielom i innym pracownikom szkoły) zasady korzystania i zagrożenia płynące z użytkowania różnych technologii komunikacyjnych.
2. W placówce podejmuje się interwencję w każdym przypadku ujawnienia lub podejrzenia cyberprzemocy.
3. Niniejsze procedury zawierają zasady postępowania nauczycieli i innych pracowników szkoły w sytuacji podejrzenia lub ujawnienia cyberprzemocy.
4. Procedury reagowania na cyberprzemoc w szkole muszą dotyczyć zachowań i działań wobec:
  - ofiary,
  - sprawcy
  - świadka

## **Opis procedury reagowania szkoły na ujawnienie cyberprzemocy:**

### **1. Ujawnienie przypadku cyberprzemocy.**

Informacja o tym, że w szkole miała miejsce cyberprzemoc może pochodzić z różnych źródeł. Osobą zgłaszającą fakt prześladowania może być poszkodowany uczeń, jego rodzice, inni uczniowie—świadkowie zdarzenia, nauczyciele.

### **2. Ustalenie okoliczności zdarzenia.**

- Wszystkie przypadki przemocy, a więc także przemocy z wykorzystaniem mediów elektronicznych powinny zostać właściwie zbadane, zarejestrowane i udokumentowane.
- Jeśli wiedzę o zajściu posiada nauczyciel nie będący wychowawcą, powinien przekazać informację wychowawcy klasy, który informuje o fakcie pedagoga szkolnego i dyrektora.
- Pedagog szkolny i dyrektor wspólnie z wychowawcą powinni dokonać analizy zdarzenia i zaplanować dalsze postępowanie.
- Do zadań szkoły należy także ustalenie okoliczności zdarzenia i ewentualnych świadków.

- Nauczyciel informatyki w procedurze interwencyjnej, o ile to możliwe, zabezpiecza dowody i ustala tożsamość sprawcy cyberprzemocy.

### 3. **Zabezpieczenie dowodów:**

- Wszelkie dowody cyberprzemocy powinny zostać zabezpieczone i zarejestrowane. Należy zanotować datę i czas otrzymania materiału, treść wiadomości oraz, jeśli to możliwe, dane nadawcy (nazwę użytkownika, adres e-mail, numer telefonu komórkowego, itp.) lub adres strony WWW, na której pojawiły się szkodliwe treści czy profil.
- Zabezpieczenie dowodów nie tylko ułatwi dalsze postępowanie dostawcy usługi (odnalezienie sprawcy, usunięcie szkodliwych treści z serwisu), ale również stanowi materiał, z którym powinny się zapoznać wszystkie zaangażowane w sprawę osoby: dyrektor i pedagog szkolny, rodzice, a wreszcie policja, jeśli doszło do złamania prawa.

### 4. **Jak można zarejestrować dowody cyberprzemocy?**

- telefon komórkowy (nie wolno kasować wiadomości, trzeba zapisywać zarówno te tekstowe jak też zdjęcia, nagrania z dyktafonu czy filmy)
- komunikatory (w niektórych serwisach jest możliwość zapisywania rozmów w tzw. archiwach. Jeżeli nie ma takiej możliwości, można rozmowę skopiować do edytora tekstowego i wydrukować).
- strona WWW (można zapisać widok strony przez naciśnięcie klawisza Print Screen, a następnie wykonać operację Wklej w dokumencie Word lub Paint.
- e-mail (trzeba zapisać wiadomość i to nie tylko treść, ale całą wiadomość, ponieważ może to pomóc w ustaleniu pochodzenia wiadomości).

### 5. **Identyfikacja sprawcy:**

- Szkoła podejmuje działania mające na celu identyfikację sprawcy cyberprzemocy.
- W sytuacji kiedy ustalenie sprawcy nie jest możliwe, należy skontaktować się z dostawcą usługi w celu usunięcia z Sieci kompromitujących lub krzywdzących materiałów. Do podjęcia takiego działania zobowiązuje administratora serwisu art. 14 Ustawy z dnia 18 lipca 2002 r. o świadczeniu usług drogą elektroniczną.
- W przypadku, gdy zostało złamane prawo, a tożsamości sprawcy nie udało się ustalić należy bezwzględnie skontaktować się z policją.

### 6. **Działania wobec sprawcy cyberprzemocy:**

- W przypadku, gdy sprawca cyberprzemocy jest znany i jest on uczniem szkoły, pedagog szkolny powinien podjąć następujące działania:

- przeprowadzić rozmowę z uczniem, której celem jest ustalenie okoliczności zajścia, wspólnie zastanowić się nad jego przyczynami i poszukać rozwiązania sytuacji konfliktowej;

- omówić z uczniem skutki jego postępowania i poinformować o konsekwencjach regulaminowych, które zostaną wobec niego zastosowane;

- zobowiązać sprawcę do zaprzestania swojego działania i usunięcia z Sieci szkodliwych materiałów;

- ustalić ze sprawcą sposób zadośćuczynienia wobec ofiary cyberprzemocy.

- Jeśli w zdarzeniu brała udział większa grupa uczniów, należy rozmawiać z każdym z nich z osobna, zaczynając od lidera grupy.
- Nie należy konfrontować sprawcy i ofiary cyberprzemocy.
- Rodzice sprawcy zostają poinformowani o przebiegu zdarzenia i zapoznani z materiałem dowodowym, a także z decyzją w sprawie dalszego postępowania i podjętych przez szkołę środków dyscyplinarnych wobec ich dziecka.
- We współpracy z rodzicami należy opracować projekt kontraktu dla dziecka, określającego zobowiązania ucznia, rodziców i przedstawiciela szkoły oraz konsekwencje nieprzestrzegania przyjętych wymagań i terminy realizacji zadań zawartych w umowie.

#### **7. Zastosowanie środków dyscyplinarnych wobec sprawcy cyberprzemocy:**

- Wobec sprawcy cyberprzemocy szkoła stosuje kary zawarte w statucie szkoły, takie same, jak w przypadku każdego rodzaju przemocy.
- Dodatkowo uczeń-sprawca może mieć czasowy zakaz korzystania ze szkolnej pracowni multimedialnej w czasie wolnym lub przynoszenia do szkoły akcesoriów elektronicznych (zgodnie z regulaminem korzystania z telefonów komórkowych lub innych urządzeń elektronicznych).
- Podejmując decyzję o rodzaju kary należy wziąć pod uwagę:

- rozmiar i rangę szkody — czy materiał został upubliczniony w sposób pozwalający na dotarcie do niego wielu osobom (określa to rozmiar upokorzenia jakiego doznaje ofiara), czy trudno jest wycofać materiał z Sieci, itp.;

- czas trwania prześladowania — czy było to długotrwałe działanie, czy pojedynczy incydent;

- świadomość popełnianego czynu — czy działanie było zaplanowane, a sprawca był świadomy, że wyrządza krzywdę koledze oraz jak wiele wysiłku włożył w ukrycie swojej tożsamości, itp.;

- motywację sprawcy — należy sprawdzić, czy działanie sprawcy nie jest działaniem odwetowym w odpowiedzi na uprzednio doświadczone prześladowanie;

- rodzaj rozpowszechnianego materiału.

#### **8. Działania wobec ofiary cyberprzemocy:**

- Ofiara cyberprzemocy otrzymuje w szkole pomoc psychologiczno-pedagogiczną udzielaną przez pedagoga lub psychologa szkolnego.
- W strategii działań pomocowych uczeń-ofiara powinien otrzymać wsparcie psychiczne oraz poradę, jak ma się zachować, aby zapewnić sobie poczucie bezpieczeństwa i nie doprowadzić do eskalacji prześladowania: nie utrzymywać kontaktów ze sprawcą, nie kasować dowodów tj. e-maili, SMS-ów,

MMS-ów, zdjęć, filmów. Ważna jest też zmiana danych kontaktowych np. na komunikatorze, zmiana adresu e-mail, a nawet w szczególnie trudnych sytuacjach numeru telefonu (oczywiście robią to rodzice).

- Po zakończeniu interwencji wychowawca wraz z osobą udzielającą pomocy monitorują sytuację ucznia sprawdzając, czy nie są wobec niego podejmowane dalsze działania przemocy bądź odwetowe ze strony sprawcy.
- Rodzice dziecka będącego ofiarą cyberprzemocy zostają poinformowani o problemie, podjętych działaniach szkoły i, w miarę potrzeb, otrzymują wsparcie i pomoc specjalistów.

### **Wsparcie psychiczne**

Podobnie jak w przypadku innych form przemocy, ofiara cyberprzemocy potrzebuje pomocy i emocjonalnego wsparcia ze strony dorosłych. Musi także wiedzieć, że szkoła podejmie odpowiednie kroki w celu rozwiązania problemu.

Podczas rozmowy z uczniem – ofiarą cyberprzemocy:

- Należy zapewnić go, że dobrze zrobił, mówiąc o tym, co się stało.
- Mówimy, że widzimy i rozumiemy, że jest mu trudno ujawnić to, co go spotkało.
- Informujemy go, że nikt nie ma prawa tak się zachowywać wobec niego.
- Zapewniamy go, że szkoła nie toleruje żadnej formy przemocy i że postara się mu pomóc, uruchamiając odpowiednie procedury interwencyjne.
- Jesteśmy uważni na pozawerbalne przejawy uczuć dziecka – zażenowanie, skrępowanie, wstyd, lęk, przerażenie, smutek, poczucie winy.

### **9. Ochrona świadków zgłaszających zdarzenie:**

- Opieką psychologiczno-pedagogiczną otacza szkoła świadków zdarzenia uczestniczących w ustalaniu przebiegu zajścia.
- Osoba, której uczeń zaufał informując o cyberprzemocy ma obowiązek postępować tak, by swoim zachowaniem i działaniem nie narazić świadka zgłaszającego problem.
- Niedopuszczalne jest konfrontowanie świadka ze sprawcą, jako metoda wyjaśniania sprawy.
- Świadkowie powinni być objęci profesjonalną ochroną, a wszystkie działania powinny być tak prowadzone, aby zapewniały bezpieczeństwo nie tylko ofierze, ale i świadkom cyberprzemocy. Ważne jest, by w wyniku interwencji nie narażać świadka na groźby i zdarzenia ze strony sprawcy. Całe postępowanie powinno być prowadzone w sposób bardzo dyskretny i poufny. Jeżeli tak nie będzie, to dziecko może bać się, że wobec niego też może wystąpić takie zdarzenie i zostanie nazwany „donosicielem”. Dlatego podczas takiej rozmowy pedagog powinien wzbudzić swoim zachowaniem zaufanie oraz poczucie bezpieczeństwa, wykazać zrozumienie i empatię. Należy powiedzieć uczniowi, że postąpił właściwie, że wymagało to od niego odwagi. Należy zapewnić go o dyskrecji i nie ujawniać jego danych osobowych (chyba, że jest to na prośbę policji).

### **Sporządzenie dokumentacji z zajścia:**

- Pedagog szkolny zobowiązany jest do sporządzenia notatki służbowej z rozmów ze sprawcą, poszkodowanym, ich rodzicami oraz świadkami zdarzenia. Dokument powinien zawierać datę i miejsce rozmowy, personalia osób biorących w niej udział i opis ustalonego przebiegu wydarzeń.
- Jeśli rozmowa przebiegała w obecności świadka (np. wychowawcy) powinien on podpisać notatkę po jej sporządzeniu.
- Jeśli zostały zabezpieczone dowody cyberprzemocy, należy je również włączyć do dokumentacji pedagogicznej (wydruki, opis, itp.).

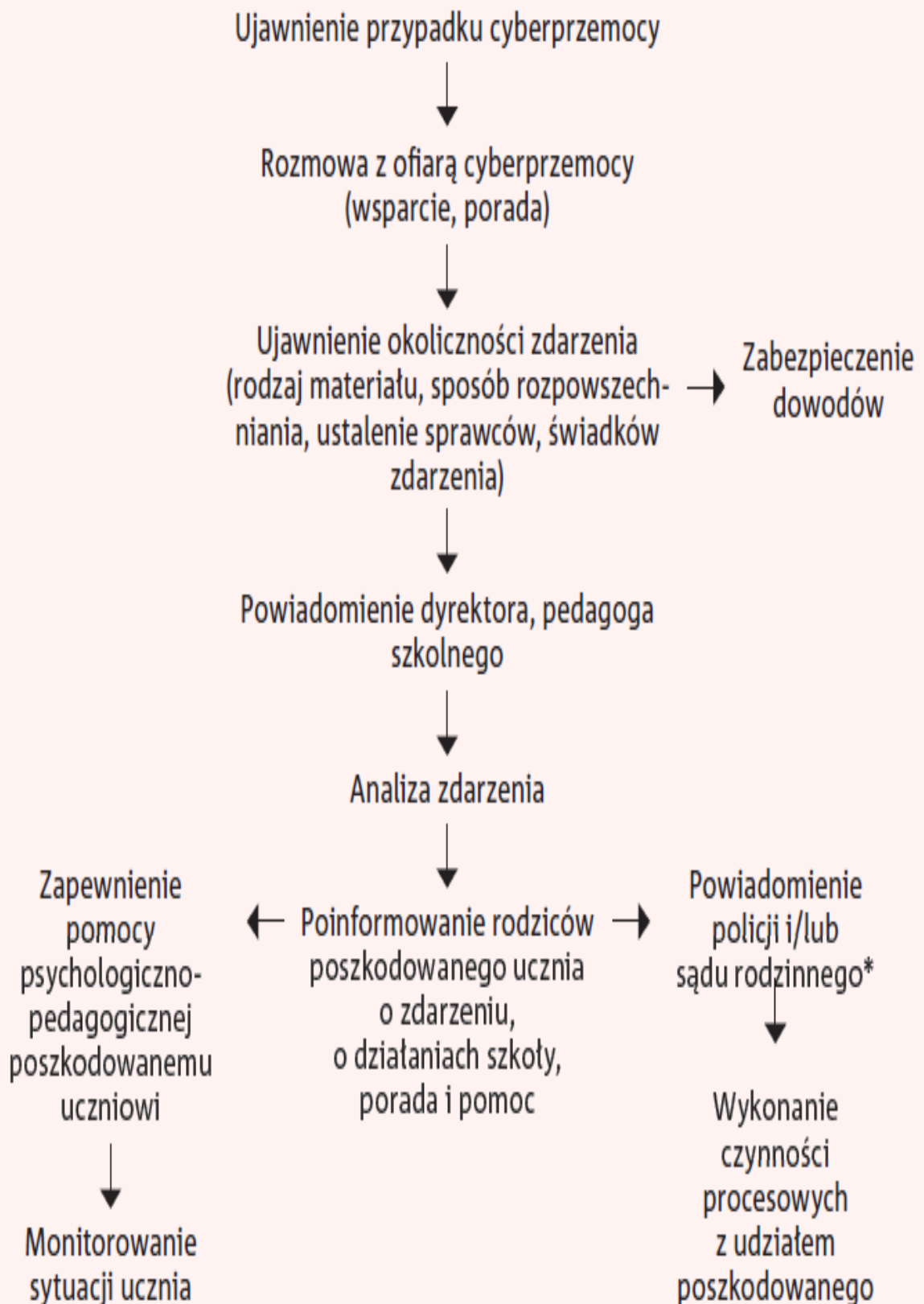
### **Powiadomienie sądu rodzinnego:**

- Jeśli rodzice sprawcy cyberprzemocy odmawiają współpracy lub nie stawiają się do szkoły, a uczeń nie zaniechał dotychczasowego postępowania dyrektor szkoły powinien pisemnie powiadomić o zaistniałej sytuacji sąd rodzinny, szczególnie jeśli do szkoły napływają informacje o innych przejawach demoralizacji dziecka.
- W sytuacji, gdy szkoła wykorzysta wszystkie dostępne jej środki wychowawcze (rozmowa z rodzicami, konsekwencje regulaminowe wobec ucznia, spotkania z pedagogiem, itp.), a ich zastosowanie nie przynosi pożądanego rezultatu, dyrektor powinien zwrócić się do sądu rodzinnego z zawiadomieniem o podjęcie odpowiednich środków wynikających z ustawy o postępowaniu w sprawach nieletnich.
- W przypadku szczególnie drastycznych aktów agresji z naruszeniem prawa, dyrektor szkoły zobowiązany jest zgłosić te fakty policji i do sądu rodzinnego.

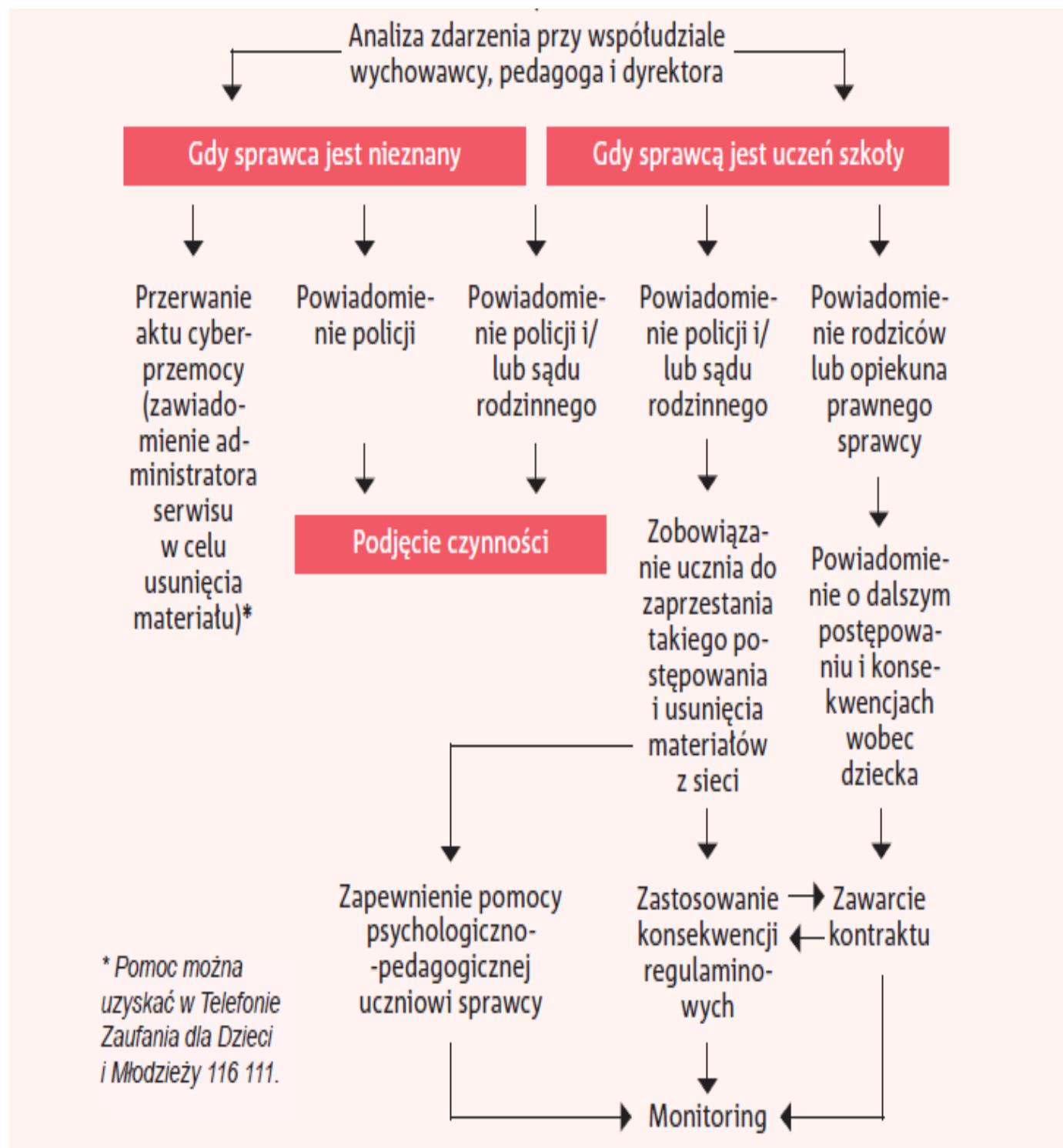
### **Postanowienia końcowe:**

1. Niniejsze procedury mogą być zmienione przez Radę Pedagogiczną i Radę Rodziców.

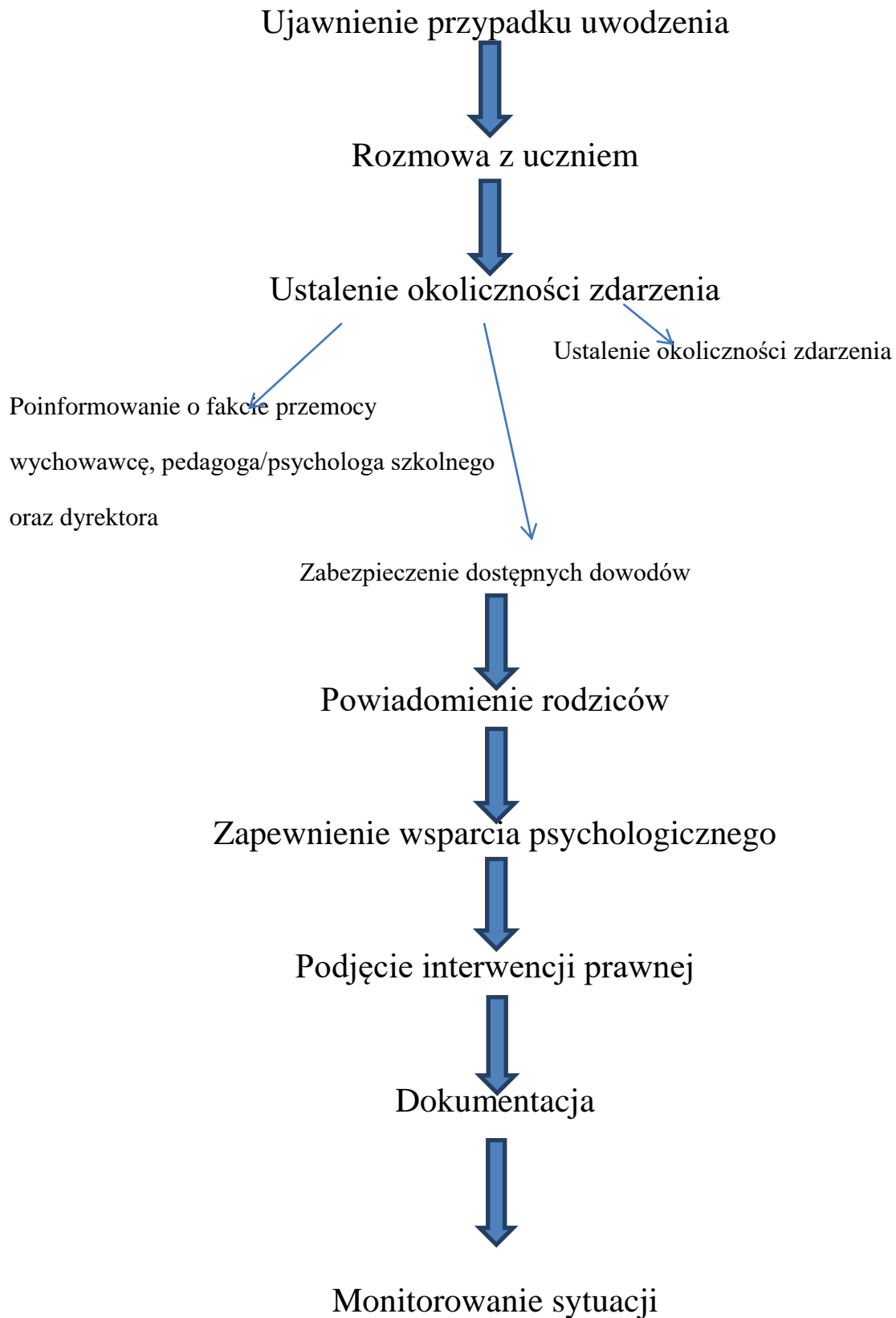
# Procedura reagowania OFIARA



# Procedura reagowania **SPRAWCA**

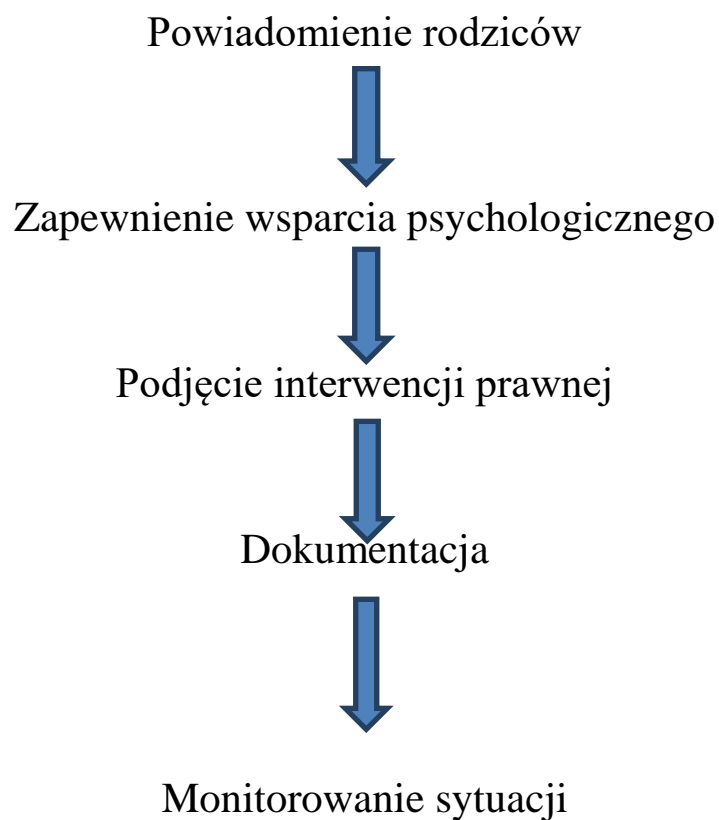


# Procedura postępowania – UWODZENIE



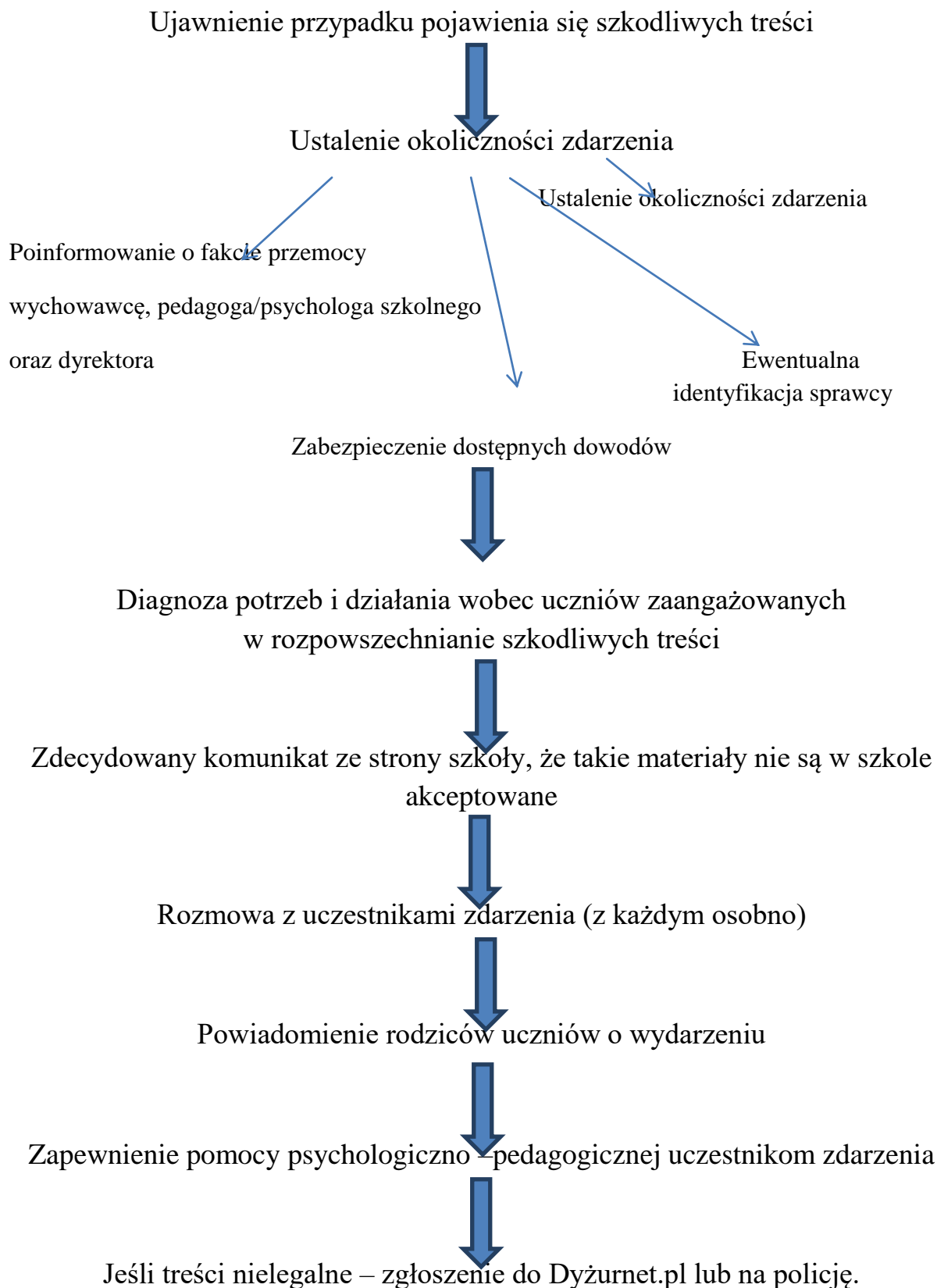


# Procedura postępowania – SEXTING



# Procedura postępowania – SZKODLIWE

## TREŚCI



# Procedura postępowania – NADUŻYWANIE INTERNETU

Ujawnienie przypadku nadużywania internetu



Rozmowa z uczniem



Kontakt z rodzicami

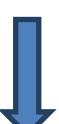


Zapewnienie wsparcia psychologicznego uczniowi na terenie szkoły, bądź polecenie specjalistycznej placówki



Podjęcie interwencji prawnej

(jeśli rodzice odmawiają współpracy, a dziecko np. nie realizuje obowiązku szkolnego)



Monitorowanie sytuacji